

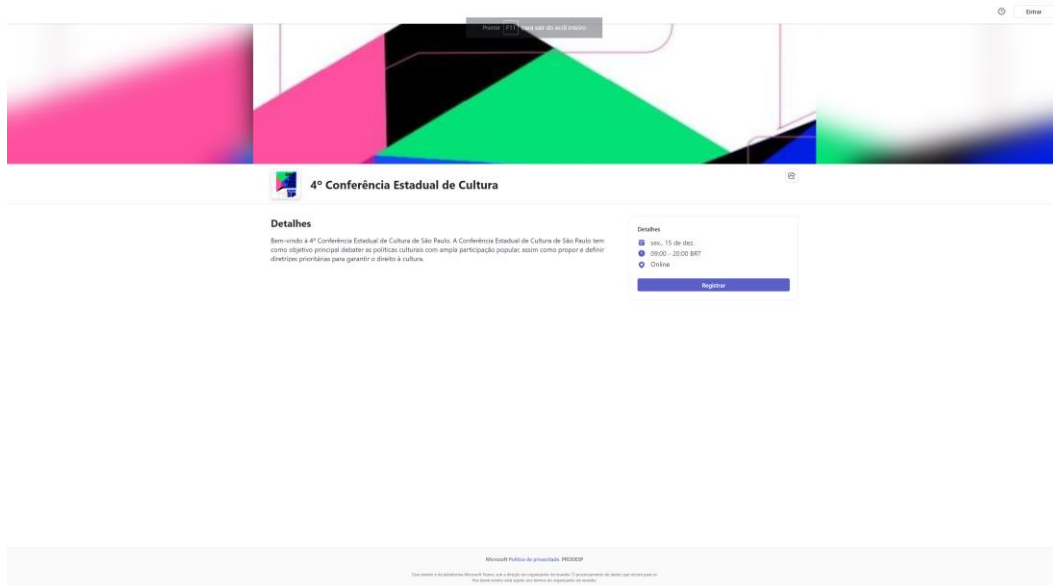
Para facilitar o acesso a todos na 4ª Conferência Estadual de Cultura preparamos um passo a passo de como acessar a reunião de maneira simples.

Lembramos que participar de qualquer atividade online é preciso ter um computador ou dispositivo móvel e acesso a internet.

Participe de um webinar no Microsoft Teams a qualquer momento, em qualquer lugar, de qualquer dispositivo é simples, vamos lá:

1) Um link será enviado para todos os delegados no e-mail cadastrado na inscrição.

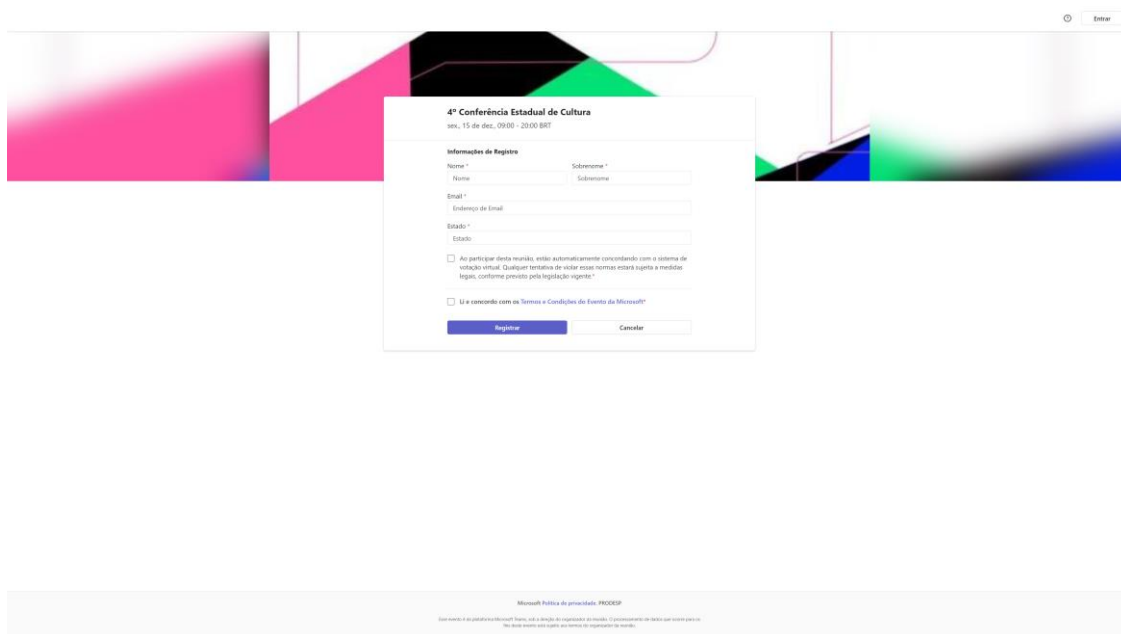
2) Quando clicar no link, será direcionado para a página de registro abaixo:



3) Nessa página, clique no Botão “registrar” que está em destaque:



4) Ao clicar em registrar, preencha os dados obrigatórios:



5) Importante preencher todos os dados corretamente, e concordar com os termos e condições:

4º Conferência Estadual de Cultura

sex., 15 de dez., 09:00 - 20:00 BRT

Informações de Registro

Nome * Sobrenome *

Email *

Estado *

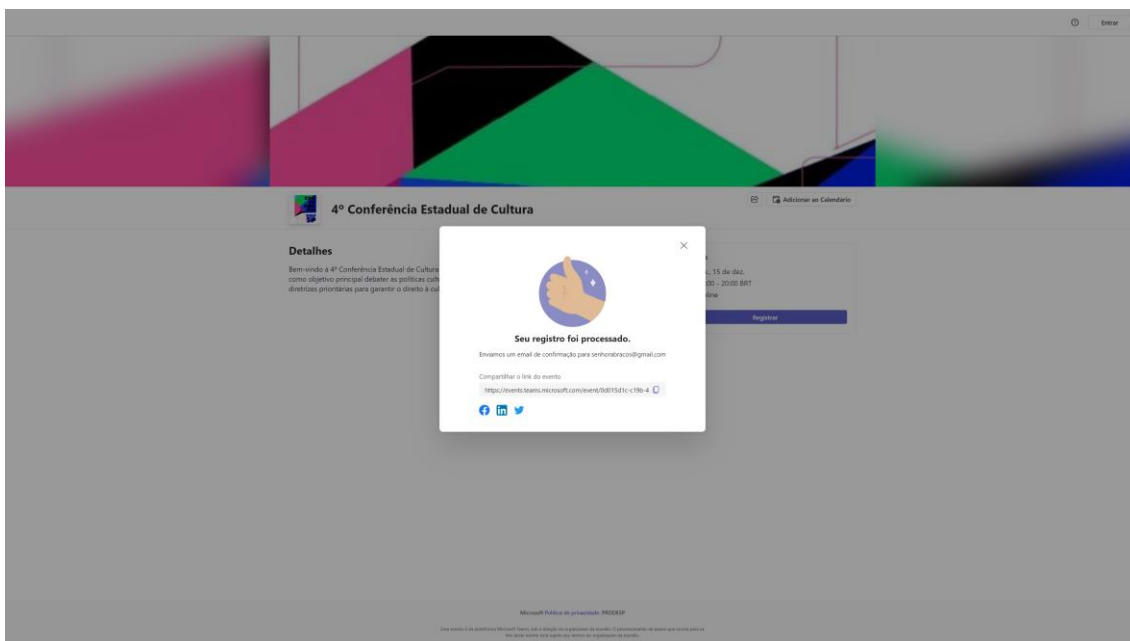
Ao participar desta reunião, estão automaticamente concordando com o sistema de votação virtual. Qualquer tentativa de violar essas normas estará sujeita a medidas legais, conforme previsto pela legislação vigente.*

Li e concordo com os [Termos e Condições do Evento da Microsoft*](#)

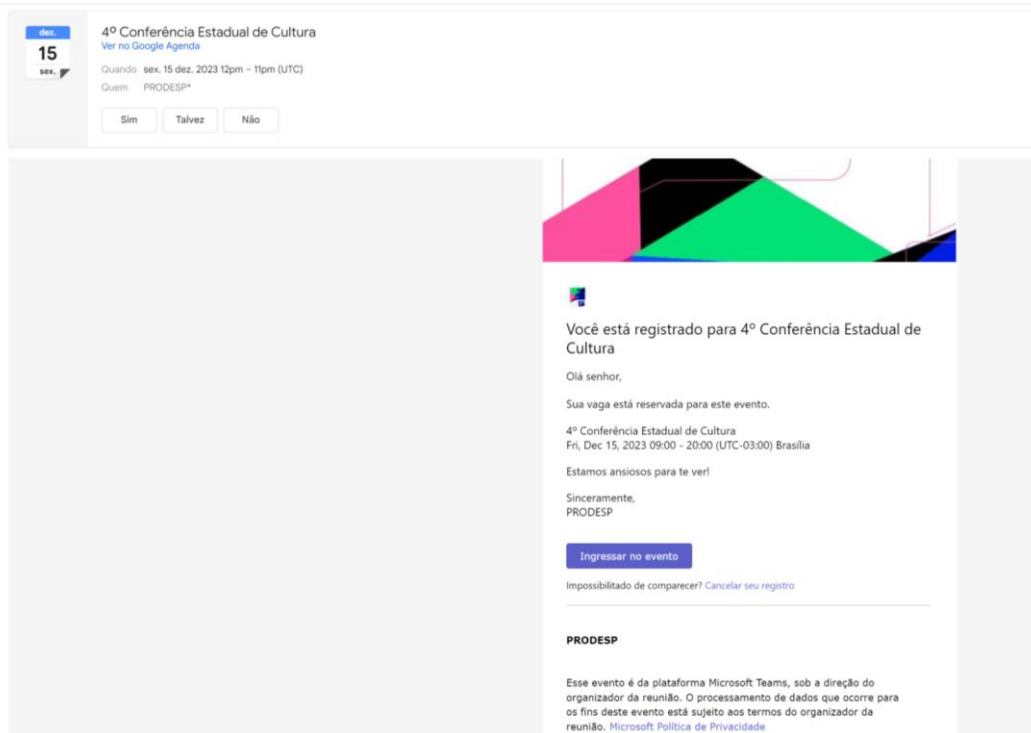
Registrar

Cancelar

6) Ao Clicar em registrar, uma tela de confirmação do registro aparecerá:



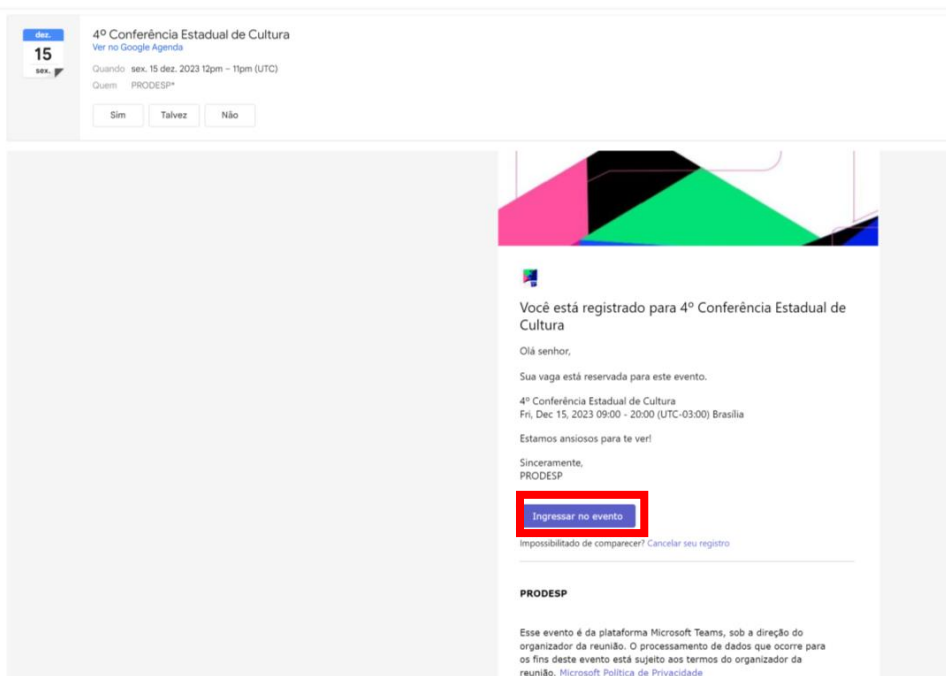
7) Depois do registro finalizado, acesse o e-mail cadastrado, o e-mail de confirmação abaixo estará na caixa de entrada:



*Clicando no sim, do lado da data, você poderá adicionar o evento ao calendário do seu e-mail.

***Importante, se o e-mail não estiver na caixa de entrada, cheque a sua caixa de SPAM ou Lixo Eletrônico**

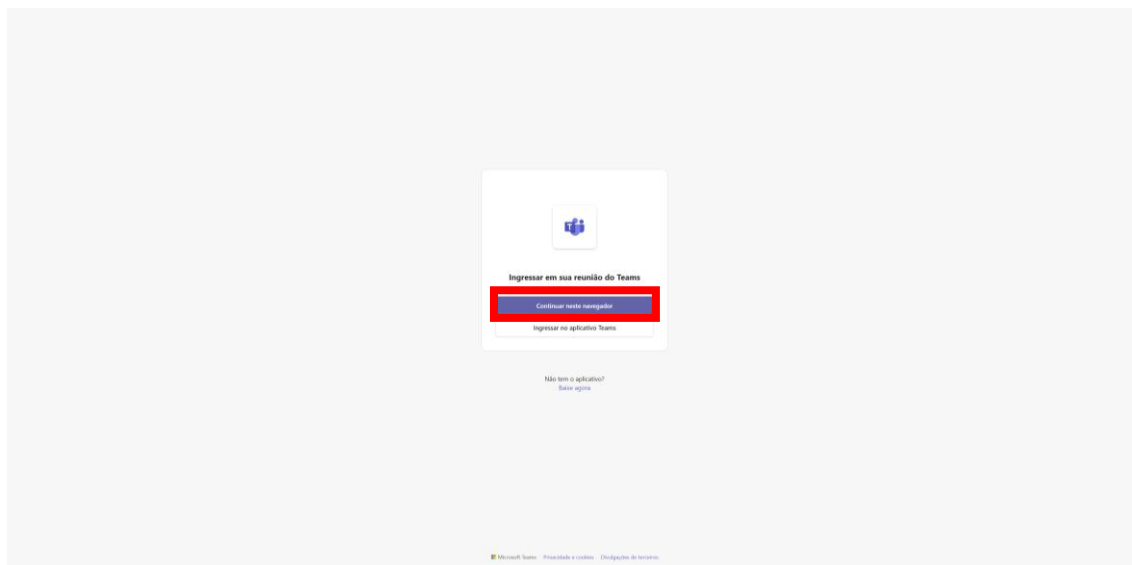
8) Para acessar a reunião, basta clicar no botão **“Ingressar no evento”** botão em destaque na página



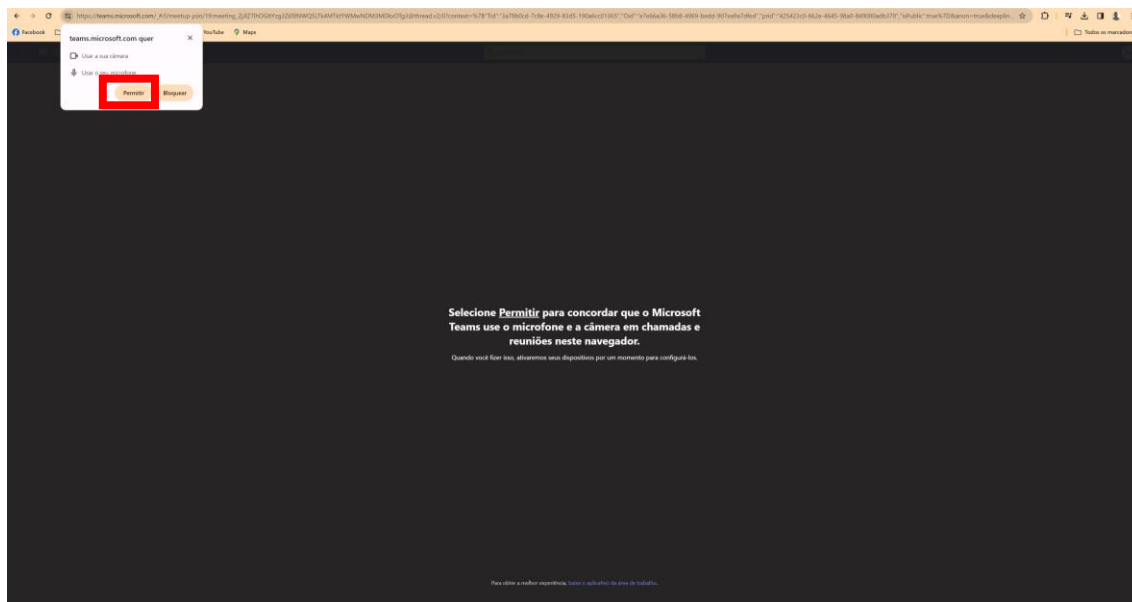
9) Ao clicar no botão **“Ingressar no evento”** seu navegador direcionará você para duas opções: Ingressar na reunião pelo próprio navegador ou ingressar no aplicativo do Teams:

*Sugerimos entrar pelo navegador, assim não é necessário baixar nem um programa no seu computador, pelo celular obrigatoriamente será necessário baixar o Teams.

* Caso acesse pelo celular, vá para o passo 12.

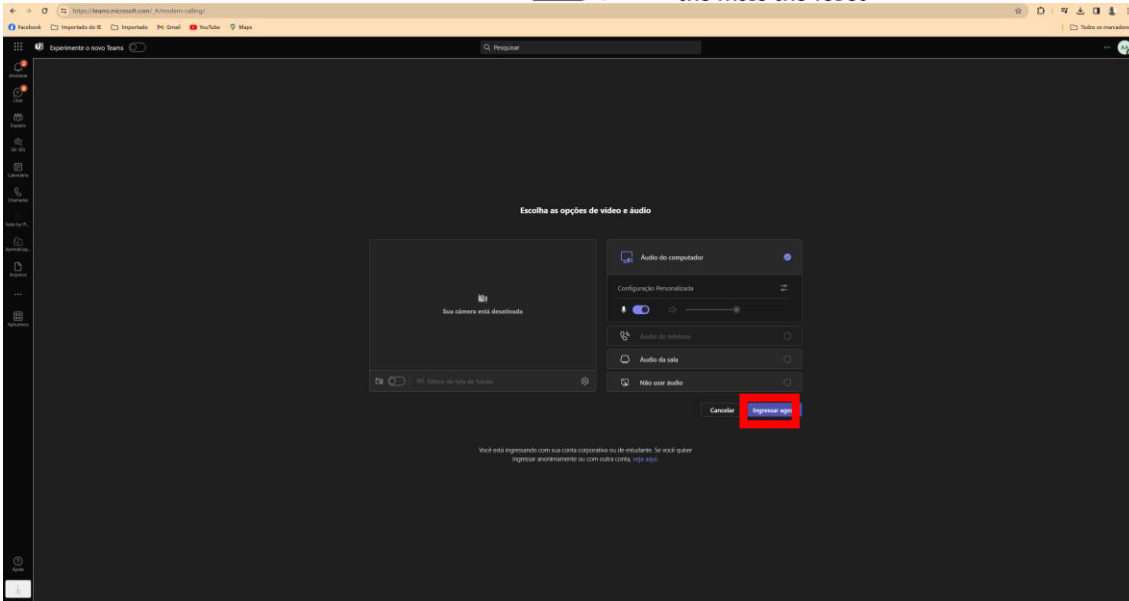


10) Se acessar pelo navegador no computador, não esqueça de permitir ao Microsoft Team acesso a sua câmera e microfone, clicando no botão permitir na janela do seu navegador.

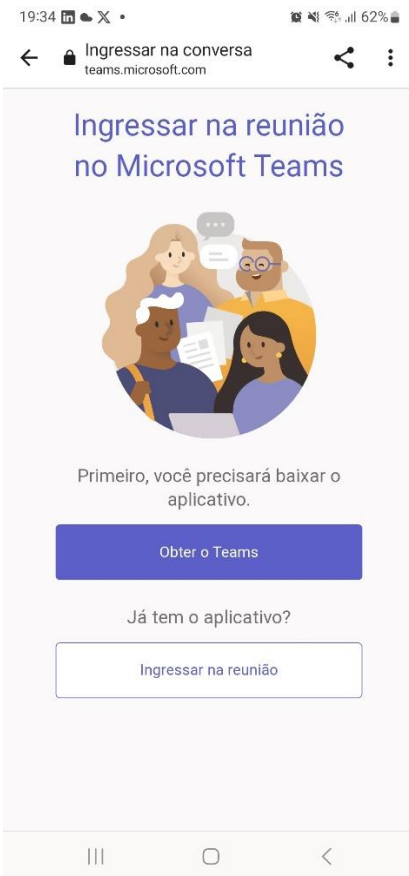


*Se já tiver aceitado essa opção anteriormente, siga para o passo 11.

11) Quando aceitar, a tela abaixo será carregada, e basta clicar no botão ingressar para se juntar a 4ª Conferência Estadual de Cultura



12) Caso esteja acessando pelo celular ANDROID, é necessário baixar o Teams, clique baixar o Teams:



13) Automaticamente será direcionado para loja de aplicativo do seu celular, o Teams é grátis



Microsoft Teams

Microsoft Corporation

4,8★

6 mi avaliações



56 MB



Classificação Liv

Instalar

Instalar em smartphone. Mais dispositivos estão disponíveis.



Sobre este app



Converse, conheça e colabore para ir mais juntos, tudo em um lugar no Teams

Número 4 da lista principais apps gratuitos na categoria

Segurança dos dados

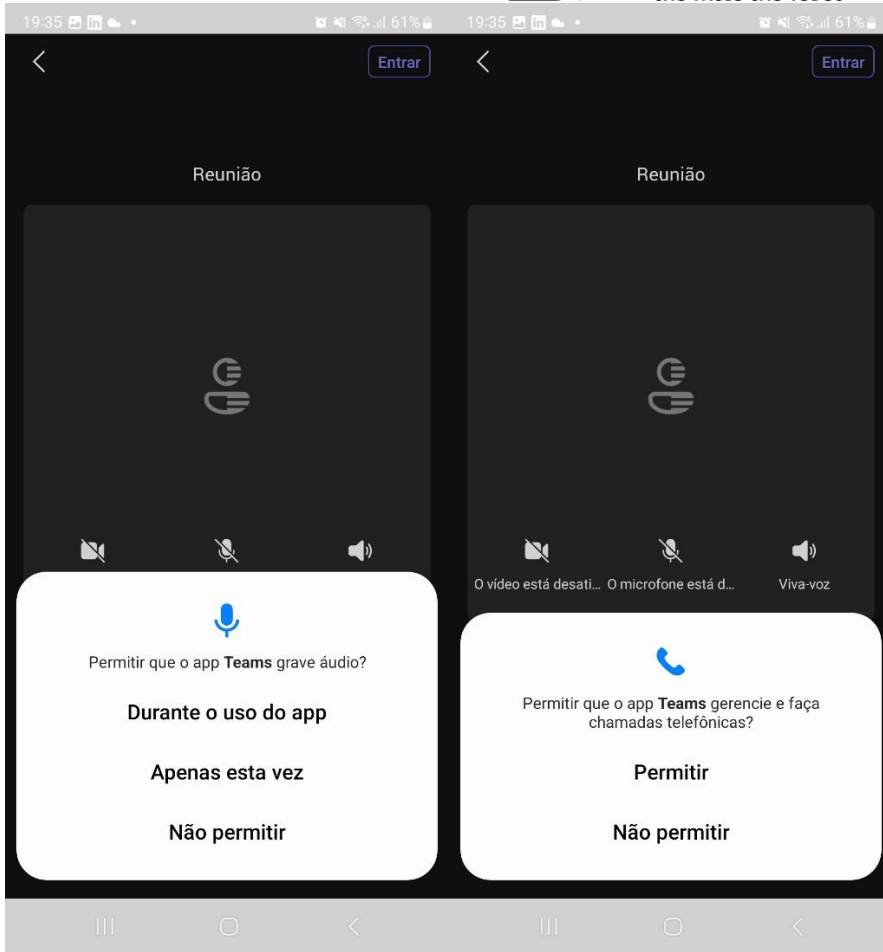


Sua segurança começa com o entendimento de como os desenvolvedores coletam e compartilham



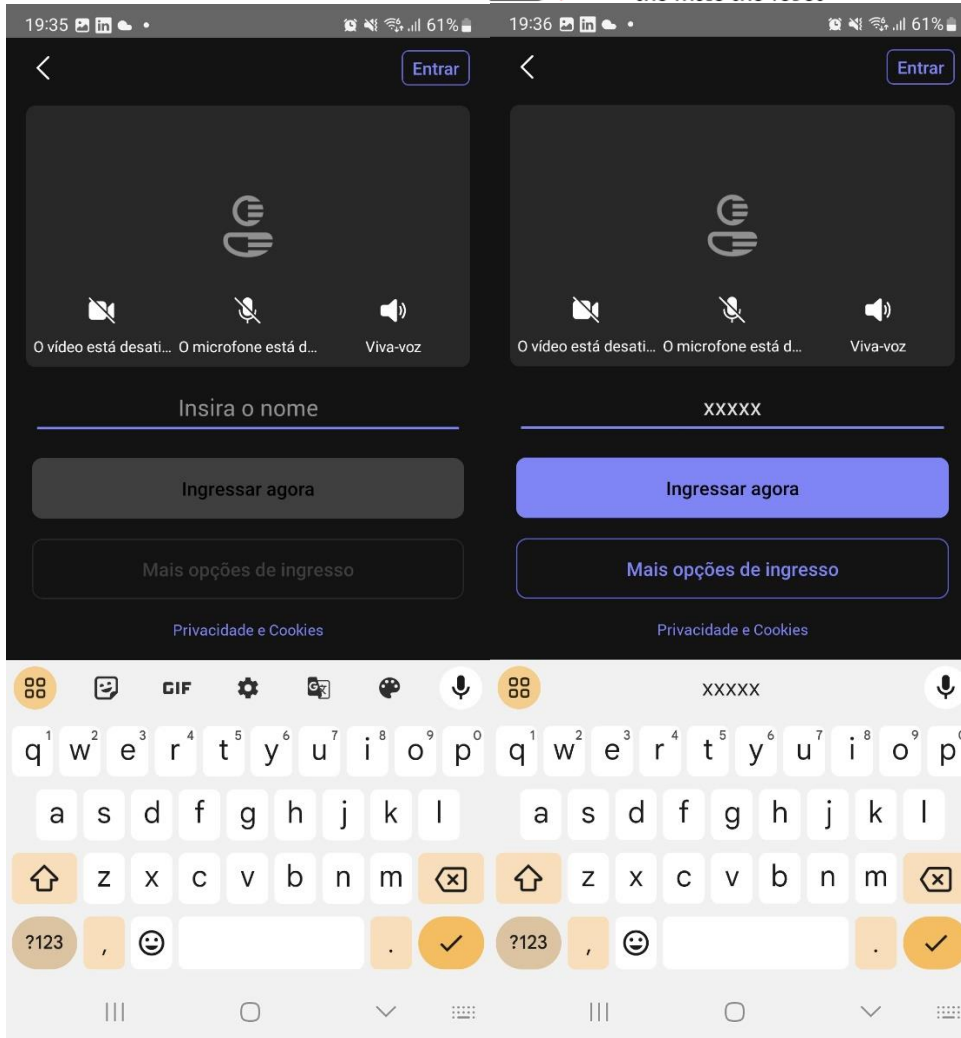
Basta clicar no botão Instalar

14) Depois de Instalar é necessário autorizar o uso da câmera e do microfone:



Basta clicar em durante o uso do APP e Permitir na sequência para que a configuração da reunião termine.

15) Digite seu nome, ao terminar poderá juntar-se a 4ª Conferência Estadual de Cultura



15) Por celulares da Apple , baixe o Teams na Apple Store e na sequência, cliquei entendi:



16) Escolha a conta para se conectar, ou a que normalmente está conectada no celular ou uma nova.

17:56

◀ Mail



Ingressar em uma reunião



Selecionar uma conta ou entre
como convidado

Contas conectadas



Usar outra conta



Ingressar como convidado

*Feito isso é só se juntar a reunião. Em alguns casos, pode ser necessário abrir e fechar a página de acesso para atualização das informações.

Aguardamos vocês na 4ª Conferência Estadual de Cultura e qualquer dúvida pode enviar um e-mail para:

Obrigado,